

Sábado infantil
NORTH AMERICAN DIVISION CHILDREN'S MINISTRIES
2021

Vamos

El programa para el Día del Niño Adventista ayudará a los niños a comprender mejor que conocer a Jesús todos los días nos cambia para bien. Incluye tres historias diferentes de personas que conocieron a Jesús, y ¡fueron transformadas por él!

Biblia RVA 2015

Editores
Alexis Rivera
Katherine Britton Guerra
Sherrí Uhrig

Diseño e Ilustración
April Silva



Sábado infantil

NORTH AMERICAN DIVISION CHILDREN'S MINISTRIES

2021

Versículo Clave

De modo que si alguno está en Cristo, nueva criatura es; las cosas viejas pasaron; he aquí todas son hechas nuevas.

2 Corintios 5:17

Una lección sobre el llamado de Dios a los niños a compartir Su amor con los demás

Basado en el programa de ECV "Cactusville"
LLAMADOS a ser diferentes!

2 Corintios 5:17

contenido

Recursos y voluntarios necesarios	5
Lista de materiales e instrucciones	6
Actividades adicionales opcionales	8
Planeación Cronológica	10
Apreciado Pastor	12
Orden del Culto	13
Esquema Detallado	14
Consejos para el Líder	15
Introducción	15
Servicio	16
Drama	17
Bosquejo del Sermón	28

voluntarios necesarios

Dependiendo de las actividades elegidas se necesitaran mas voluntarios

- Saludar
- Participantes del drama
- Líder de Adoración
- Líder de Oración
- Ujieres

materiales

- Invitaciones
- Poster
- Carta para el Pastor
- Cantos
- Invitaciones
- Tarjetas de Decisión
- Opcional bosquejo del sermón para el pastor

*Musica de Cactusville VBS CD/DVD/USB audio y videos musicales con niños realizando las acciones de cada canción están disponible en AventSource at www.adventistvbs.org y 402.486.8800. Catalog # 039719

Disponibles en Childmin.org

lista de materiales & INSTRUCCIONES

MiniDrama de Apertura

Utillería

- 1 camiseta blanca extragrande
- 2 camisas extragrande teñida con los colores del arcoíris
- 6 botellas grandes de pintura, cada una de diferente colores

Nota: puede utilizar pinturas de tempera lavables baratas. Como parte del drama, cada niño va escurrir/vaciar pintura en una caja. Puede colocar sabana en el suelo si desea evitar cualquier salpicadura, o puede utilizar recipientes de pintura vacíos y poner agua dentro. Si no tiene recipientes de pintura, puede usar botellas de condimento y envolverlas en papel de construcción para cada color.

- 1 caja de cartón con un cartel grande que dice "SÉ DIFERENTE"

Preparar: Etiquete cada botella de pintura usando los siguientes letreros

- "Amor" – pintura azul
- "Esperanza": pintura morada
- "Alegría" – pintura amarilla
- "Paz" – pintura verde
- "Verdad" – pintura naranja
- "Jesús" – pintura roja

Coloque la caja sobre una mesa, colocando la camiseta tenida detrás de la caja, fuera de la vista del público.

Lectura Bíblica

Suministros: 8 carteles

Preparación: Escriba o imprima en los carteles las siguientes palabras

- | | |
|----------------------------|-----------------------|
| 1 – De modo que, si alguno | 5 – pasaron |
| 2 – está en Cristo | 6- he aquí todas |
| 3- nueva criatura es | 7 – son hechas nuevas |
| 4 – las cosas viejas | 8 - 2 Corintios 5:17 |

Tarjetas Misiones ADRA Imprimir (ver pg. 32)

Parte 1: Jesús Sana Nuestras Heridas

Materiales:

- Imprimir la imagen del curita/apósito adhesivo (ver pg. 33)
- Crayones (poner set de crayones en bolsitas plásticas para repartir a las familias)
- Botiquín de primeros auxilios con suministros o un kit de médico de juguete

Nota: cualquier equipo médico se puede utilizar, ya sea real o de juego. Elija 6 elementos diferentes que sean conocidos. Algunos artículos que es posible que desee incluir son

- | | |
|---------------------------------|-----------------------|
| 1. termómetro | 5. gasa |
| 2. estetoscopio | 6. bolsa de hielo |
| 3. Vendajes | 7. Depresor de lengua |
| 4. Manguito de presión arterial | 8. ungüento |

Parte 2: Jesús Nos Perdona

Materiales:

- Limpia pipa: dos por cada persona
- 5 niños (que el niño más pequeño sea el que se lleven cargado en la historia)
- 1 manta resistente (4 niños entraran cargando a un niño pequeño en una manta para actuar la historia)

Parte 3: Jesús Nos Llama

Materiales:

- 2 cañas de pescar (real o de juguete)
- 2 palitos finos con hilo atado. Ata un imán al extremo de hilo.
- 10-20 peces adicionales (de papel en cualquier color y tamaño Coloque clips de papel en el pez)

Corte el pescado del papel de construcción con anticipación o utilice las ilustraciones siempre que necesite:

- 1 pez rojo
- 2 peces verdes
- 4 peces azules
- 8 peces amarillos

Nota: el objetivo de la ilustración es demostrar cómo el Evangelio se extendió exponencialmente, utilizando la historia de los pescadores como punto focal. Si tienes una congregación más grande, puedes cortar 16 peces de un color diferente, y 32 peces de otro color. También puede obtener una red y colgarla en una pared en un lugar visible en su escenario para que las familias cuelguen sus peces, o puede usar Velcro, imán o cinta adhesiva para colgar el pescado en las paredes. Utilice sus recursos disponibles y considere el espacio que tiene, así como la cantidad de participantes que desea involucrar. Entregue sus peces de colores con anticipación a la gente al azar en su congregación. Usted debe tener 15 peces repartidos si usted está haciendo la versión corta de la ilustración. Recuerde adaptar la ilustración a sus necesidades y tamaño de congregación.

Las siguientes actividades son ideas que se pueden utilizar para promover los ministerios de los niños dentro de su iglesia, y también se utilizan para involucrar a los niños, las familias y la congregación para participar juntos.

actividades opcionales extras

Prepara menú pensando en los niños. Invite a la familia de la iglesia a comer juntos con actividades amigables para los niños en cada mesa. (Ver “Vamos a Comer” en la página 9 para más ideas)

Actividad en el parque u otro lugar público. Proporcionar música para los niños, historias y juegos. Los niños pueden colorear y entregar los volantes la semana anterior al hacer la invitación.

Visite un asilo y tal vez incluso comience un programa de Adopción de abuelos con visitas regulares.

En este programa también puede incluir planes para proyectos de servicio adicionales el domingo, dándoles a los niños algo más que hacer juntos para otros, como ayudar a alguien con la limpieza del patio o hornear galletas y entregarlas con una nota escrita a mano. Los niños involucrados en estas actividades no solo se divertirán, sino que inculcan en ellos una pasión por servir, sino que también traen alegría a los corazones de aquellos a quienes están sirviendo.

Invite a toda la iglesia a trabajar juntos en honores de los Conquistadores y/o de los Aventureros.

ESCANEAR:
HONORES DE
CONQUISTADORES



Para Honores de Conquistadores visitar:
en.wikibooks.org/wiki/Adventist_Youth_Honors_Answer_Book



ESCANEAR:
HONORES DE
AVENTUREROS

Para Honores de Aventureros:
en.wikibooks.org/wiki/Adventist_Adventurer_Awards

vamos a comer!

¡LLAMADOS a ser Diferentes!

Actividades para involucrar a los niños y las familias durante o después de la comida del Día del Niño Adventista.

Decoración Infantil

Decorar el comedor con globos. Tocar música con canciones infantiles durante la comida.

Cubrir las mesas con manteles de papel.

Proporcione vasos con lápices de colores en las mesas para que los invitados dibujen y garabateen.

Pandereta
LLAMADO a
ser Diferente

manualidad

La manualidad de la pandereta es fácil y disfrutada por todas. Puede incluir a toda la familia en la fabricación.

Todos los materiales se pueden comprar en la tienda local de manualidades o descuentos.

Materiales

2 platos de papel blanco
Cinta de colores (usted elige los colores)
Campanitas o cascabeles (oro o plata)
perforadora
Pegatinas/Calcomanías

Instrucciones

- 1 Ponga dos platos de papel juntos, cara a cara. Parte superior con parte superior para formar un pandero.
- 2 Hacer agujeros usando la perforadora cada 2 pulgadas alrededor del pandero. Con la cinta o listón amarre campanitas o cascabeles y atales firmemente formando un nudo. Repetir en el resto de los agujeros.
- 3 Decora con las pegatinas/calcomanías de tu elección.
- 4 ¡Disfruta de la música!

planeación cronológica

Planifique este servicio

Planifique este programa como una oportunidad para llegar a la comunidad para mostrar a los niños y su ministerio. Para poner en marcha su programa del sábado Infantil, colabore con su pastor para desarrollar una visión del Sábado Infantil y armar un equipo para llevar a cabo la organización y planificación. Reúnanse con la frecuencia que sea necesaria; esto reduce la confusión entre sus líderes y mantiene los malentendidos al mínimo; para involucrar a los niños en la preparación y el proyectomisionero, compartan con ellos el logotipo y el tema; hable sobre su significado; anime a los niños a orar todos los días e investigar cómo Dios los está llamando a trabajar para Él Guíelos en la búsqueda de Dios a través de los versículos de la Biblia. Normalmente, la coordinadora de niños organiza el sábado Infantil. Si su iglesia no ha nombrado una coordinadora para niños, pídale al pastor que designe a alguien para que actúe como coordinador/a para este día tan importante.

- Para aprovechar al máximo el Sábado Infantil, asegúrese que su pastor está a bordo y conoce todos los detalles de este sábado tan especial.
- Planifique con anticipación la promoción en su iglesia y comunidad.
- Presentar el programa durante el servicio de adoración.
- Prepare un almuerzo especial para celebrar a los niños.
- Planifique una actividad misionera utilizando el folleto Real Magazine.
- Visite adventsource.com para comprar folletos que los niños pueden dar al compartir su fe.

Ahora Mismo

- Descargar materiales de childmin.com
- Establezca un grupo de apoyo de oración del sábado Infantil
- Forme un equipo de planificación, que involucre a los directores del Club de Conquistadores y Aventureros, así como a la división de la Escuela Sabática de los niños y a los líderes de VBS.
- Determine los detalles de su actividad misionera de la tarde: el lugar que elija, los patrocinadores y adultos que acompañarán a los niños, etc.
- Si su iglesia tiene niños que se están preparando para el bautismo, trabaje con sus familias y el pastor para planificar un bautismo como parte del servicio del sábado infantil.

Seis Semanas Antes

- Pídale al líder de comunicaciones de la iglesia que anuncie su programa en el boletín de la iglesia, en los periódicos locales y en las estaciones de radio locales: insertos de muestra y anuncios disponibles para descargar: childmin.org
- Envíe postales de “¡LLAMADOS a ser diferentes!” como invitaciones a miembros inactivos (o anteriores). Entregue postales en la iglesia, motivando a los miembros a invitar a sus vecinos, amigos y familiares.
- Pida al equipo de hospitalidad de la iglesia que planifique una comida especial para los invitados después del servicio del sábado para niños. (ver ideas del menú en la página 9)
- Planifique que alguien tome fotos del programa del sábado infantil

Tres Semanas Antes

- Publique carteles de “¡LLAMADOS a ser diferentes!” alrededor de su iglesia y escuela.
- Ponga un anuncio en el boletín de su iglesia cada semana restante.
- Reclute a varios niños para que ayuden con un anuncio creativo antes del culto.
- Comience a practicar todo el programa en la iglesia. (Evite mantener a los niños fuera hasta tarde el viernes por la noche).
- Finalice los detalles sobre la obra misionera.

Día de Sábado Infantil

- Ore con su equipo y con los chicos antes del programa.
- Presente el programa durante la hora del culto de adoración.
- Prepare una comida para honrar a los niños y sus familias e invitados.
- Organice e implemente la actividad misionera de la tarde del sábado Infantil.
- ¡Agradezca a su equipo y a los niños por el gran sábado Infantil!

Apreciado Pastor
y Compañero de
Ministerio,

oct
02

S
o
s
a
d
o
s

llamados

¿QUÉ ES EL SÁBADO INFANTIL? El sábado Infantil es un día reservado por

iglesias de todo el mundo con el propósito de resaltar y afirmar el don y los talentos de los niños en medio de nosotros. Es un día reservado para celebrar a los niños como participantes activos en la vida de la iglesia. Los niños pueden servir como líderes de adoración a lo largo del servicio, incluyendo predicar, cantar, leer las Escrituras, etc. Este día tan especial brinda una gran oportunidad para invitar a amigos y vecinos a traer a sus hijos. Cuanto más tiempo se dedique en la planificación y promoción de este día especial, más impacto tendrá en su iglesia y comunidad. El Departamento de Ministerio Infantil de la División Norte Americana está emocionado y espera celebrar este sábado tan especial. Este año, el 2 de octubre de 2021 es el sábado del Niño Adventista o Sábado Infantil en toda la División Norte Americana. Llevamos más de diez años celebrando este día tan especial. Este es un sábado donde los niños de nuestra iglesia tendrán la oportunidad de compartir el evangelio en sus propias palabras. Tal vez este sea el día en que un futuro maestro, un líder de la iglesia, y sí, incluso un predicador pueda recibir su llamado por primera vez. Esta es también la oportunidad perfecta ¡para que los líderes del ministerio infantil se asocien con usted y guíen a los niños mientras comparten desde el púlpito la profundidad de su amor por Jesús!

Como recurso adicional hemos incluido un esquema del sermón (ver página 28) que ha sido preparado especialmente para esta ocasión. Puede agregar su contenido o usarlo tal como está. Esto puede ser presentado por un niño, adolescente o joven con su tutoría. ¡El Ministerio Infantil de NAD le apoyan y oran por usted en su ministerio con los niños de su iglesia ¡El Sábado Infantil del 2021 reforzará en los niños que todos somos parte de la gran familia de Dios! ¡Este día será un recordatorio muy alentador de que, porque Jesús nos ama, somos capaces de amarnos unos a otros libre e incondicionalmente! Y que Él nos ha LLAMADO a todos a ser diferentes para Él. Gracias por su colaboración con el MINISTERIO INFANTIL DE LA DIVISIÓN AMERICANA

1. Bienvenida

Es una maravillosa oportunidad para que el pastor presente a los líderes del ministerio infantil de su iglesia; El reconocimiento y el apoyo público son un reconocimiento positivo a la dedicación de su equipo. Este es también un momento para alentar la participación que los niños tienen dentro del servicio y celebrar su liderazgo como miembros valiosos de la iglesia.

2. Cantos de Adoración

Música de su elección

3. Música especial

Si tiene un coro de niños y niños a los que les encanta cantar o tocar instrumentos, puede incluir una música especial justo antes del drama de apertura como una opción adicional.

4. Drama de Apertura

El drama proporcionado es apropiado para el santuario e introduce el tema del programa. Hay 8 partes pequeñas en el diálogo. Puede escribir las porciones de las Escrituras que los niños leerán en pequeños trozos de papel o que memoricen sus partes. Tenga en cuenta que haga lo que haga, lo importante es tener a los chicos al frente durante todo el sábado.

5. Canto de Adoración

Somos Diferentes

6. Lectura Bíblica

Asigne a varios niños que sostengan los carteles del versículo clave y lean sus porciones en voz alta. ¡Pídales que inviten a la congregación a leerlo!

7. Ofrenda

Este es un buen momento para incluir a los niños diáconos para que reciban la ofrenda.

8. Actividad de Oración

Esto puede ser una sola oración de un niño o una oración conversacional de dos o tres niños.

7. Introducción al Sermón

8. Sermón

El sermón de este año se divide en tres secciones, cada una con un canto, una historia y una actividad. Cada sección está diseñada para involucrar a toda la familia y conectarse con muchas edades diferentes. Los niños presentan cada porción del sermón. Elija a cada uno de los presentadores con anticipación y haga que el pastor, los ancianos y los padres trabajen con ellos mientras practican. ¡Es una oportunidad fantástica para conectar a los líderes con los niños!

Parte 1: Jesús Sana Nuestras Heridas
Canto – Llamados
Historia - Jesús Sana a una Mujer Enferma
Actividad – Oración Curita (Imprimir pg.33)

Parte 2: Jesús nos Perdona
Canto - Perdona
Historia – Llevado a Jesús
Actividad – Muñequitos Limpia-pipa

Parte 3: Jesús Nos Llama
Canto – He decidido
Historia – Llamando a los Discípulos
Actividad – Haz los Cálculos

8. Resumen y Clausura

Resuma la porción del sermón con una invitación a “decir sí a Jesús” y la oración final.

9. Llamado

Se anima a los pastores a dar a la iglesia la oportunidad de responder con un llamado general a un compromiso de ser fieles al llamado de Dios o un llamado más específico al bautismo como un mayor signo de compromiso. No se proporciona ningún guion para esta sección, ya que cada pastor será guiado por el Espíritu Santo sobre qué decir.

10. Invitación a Comer

Asigne a varios niños para que extiendan la invitación.

orden del culto

BIENVENIDA

CANTOS DE ADORACION

Cactusville (Adventsource.org Cactusville VBS Music DVD/CD Producto #039493)

MUSICA ESPECIAL

Opción de la iglesia local

MINIDRAMA DE APERTURA

“Ahora eso es Diferente!”

CANTO: SOMOS DIFERENTES

LECTURA DE LA BIBLIA

2 Corintios 5:17

“De modo que si alguno está en Cristo, nueva criatura es; las cosas viejas pasaron, he aquí que son hechas nuevas”. (etiqueta ocho carteles con las siguientes palabras de la Lectura de las Escrituras. Cada niño sostiene un cartel con su parte del verso)

1. “De modo que si alguno
2. está en Cristo
3. nueva criatura es;
4. las cosas viejas
5. pasaron
6. he aquí son hechas
7. nuevas”.
8. 2 Corintios 5:17

OFRENDA

Elija una o utilice las cinco tarjetas de proyecto de ADRA para promover el apoyo a los diferentes proyectos. Los proyectos de la misión ADRA proporcionan recursos y suministros para que todos los niños de los países del tercer mundo para que puedan ir a la escuela, comer y beber agua limpia. Por favor, indique a su tesorero que utilice: código TRS 3752 o código AASI 50120. ¡Gracias!

Niño: ¡Hoy tenemos la oportunidad de hacer una diferencia en la vida de un niño! Los proyectos de la misión ADRA proporcionan recursos y suministros para que todos los niños de los países del tercer mundo puedan ir a la escuela, la seguridad de una comida cada día y disfrutar de agua limpia para beber. Por favor, ayude donando dinero al proyecto de su elección. (o si está promocionando solo uno de los proyectos, edite la redacción para que se ajuste al proyecto que ha elegido).

ACTIVIDAD DE ORACION

Seleccione dos o tres niños para orar por separado o como una oración de conversación.

Sugerencia de oración conversacional:

Niño 1: ¡Querido Jesús, gracias por ser nuestro poderoso Dios!

Niño 2: ¡Gracias por amarnos como lo haces!

Niño 3: Queremos servirte diciéndole a los demás acerca de tu increíble amor. Amén

INTRODUCCION AL SERMON

SERMON PARTE 1 APERTURA:

Jesús Sana Nuestras Heridas

Canción 1: LLAMADOS (Dvd/CD de música de Cactusville)

Historia: Jesús sana a una mujer enferma

Actividad: Orando con Curitas o apósitos adhesivos

Final Parte 1 del Sermon

SERMON PARTE 2 APERTURA:

Jesús nos Perdona

Canción 2: PERDONA (DVD/CD de música de Cactusville)

Historia: Llevado a Jesús

Actividad: Muñequitos de limpia pipa.

Final Parte 2

SERMON PARTE 3 APERTURA:

Jesús Nos Llama

Canto 3: He decidido Seguir a Cristo

Historia: Llamar a los discípulos

Actividad: Haz las matemáticas

Final Parte 3

RESPUESTA AL LLAMADO

CANTO DE CLAUSURA

Canto de clausura: TE SEGUIRE (Música de Cactusville DVD/CD)

ORACION DE CLAUSURA Pastor

INVITACION AL ALMUERZO

Invitación al almuerzo (seleccione dos o tres niños para invitar a las familias a almorzar)

introducción

Cuando eliges seguir a Jesús, ¡algo se vuelve diferente! Las Escrituras nos dicen que, si alguien está en Cristo, es una nueva creación. Las cosas viejas perecieron, y las cosas nuevas han llegado (2 corintios 5:17) ¡La gracia que recibimos, y la esperanza que tenemos en las promesas de Dios nos cambian de adentro hacia afuera! Nuestra antigua forma de vida se transforma a través de una creciente relación diaria con Jesús. Tenemos más gozo, más paz, más amor, más esperanza, más verdad y vida más abundante (Juan 10:10) Este Sábado Infantil está diseñado para ayudar a los niños a entender que conocer a Jesús cada día nos transforma para bien. Este programa guiara a las familias a través de tres historias diferentes de personas que conocieron a Jesús, y fueron transformadas por él. Estas historias son un recordatorio alentador de que Jesús nos ayuda a ser diferentes. Día a día, momento a momento, los niños y sus familias pueden decir SÍ a Jesús: SÍ quiero ser sanado por Jesús, SÍ quiero ser perdonado por Jesús, y SÍ quiero compartir su mensaje de esperanza con los demás.

Consejos para líderes

Permita que los niños lideren tanto como sea posible.

Encuentre cosas “detrás de cámara” que los niños más tímidos pueden hacer.

Pida a los Conquistadores y Aventureros ayuda para recoger la ofrenda— animarlos a venir a la iglesia con sus uniformes.

Haga que los niños preparen una nota de agradecimiento para el pastor y su familia y preséntelos durante el tiempo de alabanza y adoración.

Trate de que los niños memoricen sus partes, el programa fluirá mucho más fácil si lo hacen.

Después de su evento, publique fotos en la página de Facebook del Ministerio Infantil de la División: Children's Ministries NAD

servicio

Bienvenida

¡Buenos días a todos! ¡Bienvenidos al programa del Día del Niño Adventista! ¡Estamos muy agradecidos de que estés aquí! Oramos para que sean bendecidos y animados a medida que nuestros chicos compartan sus talentos, dones y entusiasmo con ustedes en nuestro mensaje especial de hoy. Nuestro versículo clave se encuentra en 2 corintios 5:17. Dice “De modo que, si alguno está en Cristo, nueva criatura es; ¡Las cosas viejas pasaron, he aquí todas son hechas nuevas!”. Estar en Cristo no es una experiencia simple. Hay una GRAN diferencia cuando le damos la vida a él. Tomemos un tiempo para saludarnos unos a otros y compartir esta promesa juntos. Mira a tu prójimo y dile “¡Jesús hace la diferencia!” (reproducir un poco de música y dar un poco de tiempo para el saludo) Hoy descubriremos varias maneras en que Jesús nos llama a ser diferentes, y se nos recordará que conocer a Jesús es una experiencia transformadora, que cambia la vida, INCREÍBLE cuando decimos decimos SI a Jesús ya no seremos los mismos.

Minidrama de Apertura

¡Ahora eso es Diferente!

Utilería

1 camiseta blanca extragrande
2 camisetas extragrande teñida con los colores del arcoíris
6 botellas grandes de pintura, cada una de diferente colores

Nota: puede utilizar pinturas de tempera lavables baratas. Como parte del drama, cada niño va escurrir/vaciar pintura en una caja. Puede colocar sabana en el suelo si desea evitar cualquier salpicadura, o puede utilizar recipientes de pintura vacíos y poner agua dentro. Si no tiene recipientes de pintura, puede usar botellas de condimento y envolverlas en papel de construcción para cada color.

1 caja de cartón con un cartel grande que dice “SÉ DIFERENTE”

Preparar:

Etiquete cada botella de pintura usando los siguientes letreros

“Amor” – pintura azul

“Esperanza”: pintura morada

“Alegría” – pintura amarilla

“Paz” – pintura verde

“Verdad” – pintura naranja

“Jesús” – pintura roja

Coloque la caja sobre una mesa, colocando la camiseta tenida detrás de la caja, fuera de la vista del público.

Guión

Personajes

7 niños y 1 adulto

Nota- opcional: Usted puede hacer que cada niño use una camisa de color liso que coincida con la botella de pintura a color que llevan. Por ejemplo, si un niño tiene la botella con la etiqueta “Amor”, puede usar una camisa azul claro.

Adulto- (Sale al escenario vistiendo una camisa blanca extragrande sobre su ropa normal, silbando casualmente. Adulto se detiene, nota caja y lo mira con curiosidad) hmmm.... ¿Qué es esto? (camina alrededor de la Caja inspeccionándola cuidadosamente y lee el letrero) “Sé diferente”... hmmm... Me pregunto qué significa eso... (llama) ¡¿Alguien sabe lo que significa este letrero en esta caja?!

Niño - (sube al escenario con camiseta tenida de colores) ¡Yo lo se!

Adulto, ¿lo sabes?

Niño – ¡Sí! ¡Echa un vistazo a mi camisa! (se da la vuelta)

Adulto— ¡Guau! ¡Qué camisa tan bonita! ¿Cómo conseguiste esa camiseta?

Niño – Para eso es la caja.

Adulto – ¿lo es? ¿Cómo funciona la caja?

Niño – ¡Es fácil! ¡Toma tu camiseta y ponla en la caja!

Adulto, ¿eso es todo?

Niño – ¡sí! Eso es todo. ¡Adelante, pruébalo! (adulto se quita la camiseta blanca, la amontona y la coloca en cajas) (El niño señala a la audiencia) ¡MUY BIEN! ¡TODOS VAMOS A TRABAJAR!!!! (sale del escenario)

oct
02



Adulto – ¡Espera! ¿A dónde vas? (se rasca la cabeza) Me pregunto de qué se trataba todo eso

Niño 2 – (sube al escenario sosteniendo pintura azul etiquetada como “amor”)

Adulto – ¿Quién eres?

Niño 2 – ¡Hola! ¡Estoy aquí para compartir algo de amor contigo!

Adulto – ¿Amor?

Niño 2 – ¡Sí! ¡La Biblia nos dice en 1 Juan 4:19 que nosotros amamos Jesús porque él nos amó primero! Ese tipo de amor es INCONDICIONAL (Exprime la pintura azul en la caja, aprieta lo suficiente para que el público pueda ver el azul saliendo de la botella. Después de que el niño # 2 vacía pintura en la caja sale corriendo fuera del escenario con su botella)

Adulto- ¡Hola! ¡¿A dónde vas?! (mira dentro de la caja y se rasca la cabeza) Ummm... ¿amor incondicional? Guau eso es diferente...

Niño 3 (Sube al escenario sosteniendo pintura morada etiquetada como “Esperanza”)

Adulto – ¿Quién eres?

Niño 3 – ¡Hola! ¡Estoy aquí para compartir algo de esperanza contigo!

Adulto – ¿Esperanza?

Niño 3 – ¡Sí! La Biblia nos dice en 1^{ra} de Pedro 1:3 que tenemos una ESPERANZA VIVA en Jesús. Esa es una esperanza que permanece con nosotros siempre, porque sabemos que Él nos ama y nos ha salvado. (Aprieta la pintura púrpura en la caja, arremolinando la pintura alrededor mientras la vacía. Aprieta lo suficiente para que el público pueda ver la pintura púrpura saliendo de la botella. Después de que el niño #3 vacía la pintura, sale corriendo del escenario con su botella)

Adulto – ¡ESPERA!!!! ¡¿A dónde te has ido?! (se rasca la cabeza y mira a su alrededor... mira dentro de la caja) ¿Esperanza Ah? (levanta la caja y mira dentro pensativo) no cualquier esperanza, es una ESPERANZA VIVIENTE... Ummm... eso es muy diferente. (continúa mirando dentro de la caja mientras el niño 4 sube al escenario)

Niño 4 – (sube al escenario sosteniendo pintura verde etiquetada como “Paz”. El adulto no lo nota, por lo que el niño toca en el hombro del adulto)

Adulto – ¡Ei!!! (ve al niño y pone la caja en su lugar) espera... ¡¿Quién eres?!

Niño 4 – ¿Yo? ¡Estoy aquí para darte un poco de Paz!

Adulto – ¿Paz?

Niño 4- ¡Sí! Jesús nos prometió en Juan 14:27 que nos dejaría su paz. La paz no como el mundo da... una paz que sólo Dios puede dar. No tenemos que preocuparnos ni tener miedo porque su paz sobre pasa todo entendimiento. (Exprime la pintura verde en la caja, girando la pintura alrededor mientras la exprime. Aprieta lo suficiente para que el público pueda ver la pintura verde saliendo de la botella. Después de que el niño # 4 vacía la pintura, sale corriendo del escenario con su botella)

Adulto – ¡Espera regresa! ¡¿A dónde vas?! (encoge sus hombros) Supongo que fue con los demás... vamos a ver lo que tenemos aquí... (mira dentro de la caja) oh wow! ¿Paz que sobre pasa todo entendimiento? ¿Y esperanza y amor? ¡Esto está empezando a verse muy diferente!

Niño 5: (viene saltando al escenario sosteniendo pintura amarilla etiquetada como “Alegría”. ¡Cuando el niño llega la audiencia se pone de pie y mueven las manos gritando YAAAAAAAY!!!! El adulto se une y grita yaaaay y también mueve las manos)

Adulto – ¡Yaaaaaaaay!!! Espera, (se rasca la cabeza) ¿qué estamos animando?

Niño 5 – ¡El que estoy aquí para darles un poco de alegría!!!! La Biblia nos dice en Salmos 32 que “Regocijaos en Jehová y gócese, canten todos los rectos de corazón”. ¡Podemos estar llenos de ALEGRÍA porque conocemos a Jesús!!! (Exprime la pintura amarilla en la caja, arremolinando la pintura alrededor mientras la exprime. Aprieta lo suficiente para que el público pueda ver la pintura amarilla saliendo de la botella. Después de que el niño #5 vacía la pintura, el sale saltando del escenario con su botella)

Adulto – ¡¿Espera?! ¿A dónde vas? (espera un momento y mira en la caja de nuevo) hmmm... ¡alegría! ¿gozo? ¡Guau, eso es realmente diferente! ¡Me gusta cómo se ve esto! ¿Qué más entrará en la caja? (mira dentro de la caja con cuidado)

Niño 6 - (sube al escenario sosteniendo pintura naranja etiquetada como “Verdad”. (Cuando el niño llega cerca del adulto también mira cuidadosamente dentro de la caja) ¡Guau! ¡usted tiene un montón de cosas dentro de su caja!

Adulto- ¡Lo sé! ¡Estoy muy emocionado! ¡Tengo amor, paz, esperanza y alegría! Su ve muy diferente dentro de la caja... ¿No crees? pero... ¿Quién eres tú?

Niño 6 – ¡Bueno, estoy aquí para añadir algo más en la caja! Es muy importante. ¡Estoy aquí para añadir Verdad!

Adulto- ¿Verdad?

Niño 6 – Sí, Jesús nos dice en Juan 8:31 y 32 que si permanecemos en la palabra de Dios podemos saber la verdad y la VERDAD NOS LIBERTARÁ (Exprime la pintura naranja en la caja, arremolinando la pintura alrededor mientras la aprieta. Aprieta lo suficiente para que el público pueda ver la pintura naranja saliendo de la botella. Después del que el niño #5 vacía la pintura, sale del escenario con su botella)

Adulto: ¡Espera!!! ¿¿¿¿A dónde vas???? (espera un momento y mira dentro de la caja) Hmmm... Supongo que también está con los demás... (mira más cerca en la caja) ¡uau! ¡Estas son cosas realmente geniales las que se pusieron en esta caja!!! y wow! Está empezando a verse muy diferente dentro de la caja... ¡Y se añadió la verdad... y ahora es más diferente! Pero (pensando un momento) ¿de dónde vienen todas estas cosas sumamente geniales? ¿De dónde salió la alegría, la paz, la esperanza y el amor? ¿De dónde salió la verdad? ¿Cómo están todas estas cosas dentro de la caja?

Niño 7– ¡Yo puedo ayudarte a responder eso! (sube al escenario sosteniendo pintura roja etiquetada como “Jesús”)

Adulto – ¿Quién eres?

Niño 7 – Estoy aquí para ayudar a responder a su pregunta. Y para darte algo. (da botella etiquetada Jesús a adulto)

Adulto – ¿Qué es esto? ¿Jesús?

Niño 7 – ¡Sí! Jesús. Él es el que nos da paz, amor, y esperanza, alegría y verdad. Nos dice en Gálatas 3:26-27 que si alguien en Jesús (Cristo) es una nueva creación; ¡el viejo hombre se ha ido, el nuevo ha llegado!

Adulto – ¿algo nuevo viene?

Niño 8 – ¡Sí! ¡Algo diferente!! ¡Compruébalo por ti mismo!!! (sale del escenario)

Adulto – ¡¿Espera?! ¡¿A dónde vas?! (Piensa un momento) hmmm.... ¿Qué hago? Hmmm... Creo que añadiré a Jesús a la caja. (añade pintura roja a la caja) ¡¡¡uau!!! (saca la camiseta teñida de pinturas) ¡¡¡asombroso!!! Eso es muy diferente. (emocionado se pone la camiseta de colores) ¡¡¡uau!!! ¡Yo también me siento DIFERENTE!!! ... (llama a los niños al escenario) ¡Vuelvan todos!!! (todos los niños corren en el escenario y hacen fila el adulto muestra la camiseta de cada niño y los nombra según la etiqueta de su color) miren esto!!!! Tengo amor... y esperanza... y alegría... ¡y tengo paz! Y tengo la verdad dada por mi amigo Jesús. ¡¡¡uau!!! Muchas gracias a todos. ¡¡¡Oye, mira!!! (saca la segunda camiseta teñida) ¡Hay otra aquí!! (sostiene la camiseta y la muestra al público) ¿Te gustaría ser diferente también? (sostiene la camisa frente al público y termina el drama)



Reproducir Canto: Somos Diferentes

Lectura Bíblica

Suministros – 8 carteles

Preparación: Escriba o imprima en los carteles c las siguientes palabras

- 1 – De modo que, si alguno
- 2 – está en Cristo
- 3- nueva criatura es
- 4 – las cosas viejas
- 5 – pasaron
- 6- he aquí todas
- 7 – son hechas nuevas
- 8 - 2 Corintios 5:17

Ofrenda

ADRA: Todos los niños. En todas partes. ¡En la escuela! (imprimir pág. 32)

Niño: El proyecto de la misión ADRA proporciona recursos y suministros a todos los niños en países del tercer mundo para poder ir a la escuela, tener agua pura para beber, tener suficiente comida para comer y tener un hogar seguro para vivir. ¡Mire los proyectos misioneros de ADRA y los enlaces proporcionados donde puede donar su dinero para ayudar a los niños de todo el mundo!

Introducción al Sermón

(subir al escenario sosteniendo la camiseta teñida y la camiseta blanca usadas en el drama) Hoy en día en nuestro drama usamos una camiseta blanca (sostener camiseta blanca) y una camisa de teñida (sostener la camiseta teñida) como una ilustración sobre lo que es, ser diferente cuando elegimos ser cristiano. ¡Somos transformados para bien de adentro hacia afuera! Esto se debe a que nuestro amigo Jesús nos ha salvado e invita a estar con él todos los días.

Cuando pasamos tiempo con Jesús, nos volvemos más como él. Por eso tenemos más amor para unos a otros sin límites. Por eso tenemos paz que se queda con nosotros incluso en tiempos difíciles. Por eso tenemos esperanza en sus promesas. Por eso podemos permanecer en la verdad. ¡Por eso estamos llenos de alegría! Definitivamente nos somos apartados, debido a estos cambios. Nuestro versículo bíblico del día es una

promesa que nos recuerda estos buenos cambios que provienen al conocer a Jesús. Invitemos a 8 niños para que juntos podamos leer nuestra promesa bíblica)

(Elija 8 participantes con anticipación y dé a cada uno un letrero a medida que suban al escenario. Coloque en línea a cada participante en el orden del versículo bíblico) ¡Ahora aquí es donde necesitamos su ayuda! se dé la señal, vamos a leer esa parte del verso en voz alta juntos. Lo haremos un par de veces ... ¿listos? (pida a cada niño que sostenga su letrero de uno en uno. A medida que se muestra cada cartel, el público lee la frase todos juntos. Haga esto dos o tres veces)

¡Ser una nueva creación en Jesús es un cambio hermoso, maravilloso, increíblemente impresionante! Pero no tienes que aceptar mi palabra. Hoy vamos a escuchar las historias de personajes reales que conocieron a Jesús en persona, y nacieron nuevas en él. Al escuchar cómo Jesús les ayudó a cambiar, ¡podemos aprender cómo Jesús también nos ayuda a ser diferentes!

PARTE 1 – JESUS SANA NUESTRAS HERIDAS

Materiales:

Imprimir la imagen del curita/apósito adhesivo (ver al final del documento)

Crayones (poner set de crayones en bolsitas plásticas para repartir a las familias)

Botiquín de primeros auxilios con suministros o un kit de médico de juguete

Nota: cualquier equipo médico se puede utilizar, ya sea real o de juego. Elija 6 elementos diferentes que sean conocidos. Algunos artículos que es posible que desee incluir son:

*termómetro
estetoscopio
Vendajes
Manguito de presión arterial
gasa
bolsa de hielo
Depresor de lengua
ungüento*

Canto: Llamados

SERMON PARTE 1 APERTURA

¿Alguna vez has estado en el médico? Vamos a verlos cuando no nos sentimos bien. Ellos tienen todo tipo de herramientas que les ayudan a cuidar a sus pacientes. **(sostenga el kit médico)** Tengo algunas de esas herramientas aquí conmigo. Veamos si pueden adivinar el nombre de la herramienta y para qué se utiliza.

(sostenga el estetoscopio) ¿Qué es esto? _____ ¡Así es! Es un estetoscopio. Los médicos usan estetoscopios para escuchar los latidos del corazón de una persona.

(sostenga la gasa) ¿Qué es esto? _____ ¡así es! Una gasa. **(envuelva la gasa alrededor del brazo)** Los médicos usan gasa para proteger heridas abiertas. Esto se llama “vestir” la herida, y ayuda a mantener las lesiones limpias mientras sanan.

(sostenga el vendaje) ¡Tus familias probablemente tengan algunos de estos en tu casa! ¿Qué es esto? _____ ¡así es! ¡Son vendas! Los usamos para cubrir pequeños rasguños. Y a veces usamos **(sostener ungüento antibiótico)** algún ungüento en nuestros vendajes. **(colocar ungüento en el curita)** para ayudar con el proceso de curación y prevenir infecciones.

(sostenga el termómetro) ¿Qué es esto? _____ ¡Así es! ¡Es un termómetro! Los termómetros se utilizan para tomar la temperatura de una persona.

Todas estas herramientas, y más son utilizadas por muchos médicos cuando están tratando de averiguar cómo ayudar a las personas que están enfermas, o para tratar a las personas cuando están lastimadas. Cuando descubran el problema, encontrarán un plan para ayudar a sus pacientes a sentirse mejor.

La mujer en la historia encontrada en Marcos 6:25-34 probablemente habría reconocido algunas de estas herramientas médicas. ¡La Biblia nos dice que tuvo su enfermedad durante 12 largos años! Había estado bajo el cuidado de muchos médicos. Gastó todo lo que tenía. En lugar de mejorar, empeoró. Nadie podría ayudarla a sentirse mejor. Nadie, es decir, hasta que conoció a Jesús.

Cuando se enteró de Jesús, tuvo tanta fe en que él podía ayudarla, que pensó: “Si tan solo toco su manto, puedo ser sanada”. Ese día había una gran multitud reunida alrededor de Jesús. Ella se acercó detrás de la multitud, y buscó su manto. INMEDIATAMENTE fue sanada y liberada de su sufrimiento.

Con un corazón agradecido, tenía la intención de irse tranquilamente. Pero Jesús se volvió a la multitud y preguntó: “¿Quién me tocó?” Los discípulos estaban confundidos... ¡“Señor”, dijeron, ¡“ hay mucha gente amontonada a tu alrededor! ¿Cómo puedes preguntar quién me tocó?” Pero Jesús continuó mirando para ver quién lo había hecho.

La mujer sabía que tenía que responder a la pregunta de Jesús. Ella se presentó y le contó todo lo que pasó. La cálida respuesta de Jesús a ella fue: “Hija, tu fe te ha sanado. Ve en paz. Ser liberado de tu sufrimiento.”

Cuando esta mujer conoció a Jesús, se volvió diferente. Fue curada de su sufrimiento y dolor. Ella tendió la mano para tocar el dobladillo del manto de Jesús, y cuando lo tocó, era diferente al toque de la multitud. Su toque fue un simple acto de fe. Me imagino que ella estaba anhelando, y creyendo que Jesús podía curarla, y su fe fue honrada. Jesús también nos ayuda a sanarnos.

Actividad: Oración de Curita

SERMON PARTE 1 FINAL

(Repartir copias de la imagen y crayones) Al igual que la mujer en la historia extendió la mano a Jesús, somos capaces de extender la mano a través de la oración. Cuando nos sentimos tristes, enojados o heridos... cuando estamos pasando por algo que es muy difícil, podemos hablar con Jesús y pedir ayuda. Para eso son esto curitas. Hoy vamos a tomarnos un tiempo para hablar con Jesús acerca de dónde necesitamos sanación. Puedes escribir tu oración en tu curita, y puedes colorear colocarla donde quieras. Al colorear tu curita, recuerda esta oración:

“Jesús, te pido que veas y escuches lo que he escrito en mi curita hoy. Por favor, sáname donde necesite ser sanado. Gracias por curar mi dolor y ayudarme a ser diferente. Te amo y confío en ti. Amén.”

(reproducir un poco de música de fondo suave y dar a las familias tiempo para escribir y colorear sus curitas. Si tienes tiempo, puedes hacer que las familias compartan en sus círculos familiares en silencio lo que han escrito en sus curitas. Pueden orar juntos en familia después de compartir)

PARTE 2 – JESUS NOS PERDONA

Materiales:

Limpia pipa: dos por cada persona

5 niños (que el niño más pequeño sea el que se lleven cargado en la historia)

1 manta resistente (4 niños entraran cargando a un niño pequeño en una manta para actuar la historia)

Reproducir Canción: Perdonar

SERMON PARTE 2 APERTURA

¡Nuestra siguiente historia es acerca de un grupo de personas que ayudaron a su amigo a conocer a Jesús de una manera muy inusual! En Marcos 2:1-12, encontramos a Jesús enseñando en la ciudad de Capernaum. Jesús estaba enseñando en una casa. Había tantas personas que llenaron la casa e incluso desbordaban por la puerta. Estos cuatro hombres tenían un amigo que no podía caminar. Sabían que necesitaban llevar a su amigo a Jesús, así que llevaron a su amigo en una colchoneta a la casa. **(que cuatro niños lleven cuidadosamente al quinto niño cargado en una manta y lo coloquen en medio del escenario, el presentador debe continuar la historia mientras los niños actúan esto)** ¡Pero había un problema! No pudieron atravesar la puerta. ¡No dejaron que eso los detuviera! Tenían tal fe que fueron a la azotea, abrieron un agujero y lo bajaron. **(a estas alturas, el niño debería estar sentado en la manta en el suelo y los otros 4 niños deberían haberse ido)**

Cuando Jesús vio su fe, le dijo al hombre paralizado: “Hijo, tus pecados son perdonados”. Jesús sabía lo que había en el corazón y la mente de este hombre. Sabía que necesitaba perdón. Por eso le dijo al hombre que lo perdonaba. Jesús también sabía que algunos de los maestros de la ley estaban pensando para sí mismos que Jesús no tenía el poder de perdonar los pecados.

Jesús desafió su pensamiento. Les dijo “¿por qué estás pensando en estas cosas? ¿Qué es más fácil decirle a este hombre paralizado, tus pecados son perdonados o decirle levántate, toma tu cobija y camina? Pero quiero que sepan que el Hijo del Hombre tiene autoridad en la tierra para perdonar los pecados... Luego le dijo al hombre “A ti digo, levántate y toma tu cobija y vete a casa” **(el niño se levanta y sale del escenario)** El hombre se levantó, tomó su colchoneta y salió a la vista de todos. Esto sorprendió a todos, ¡y alabaron a Dios!

Actividad: Personas SERMON PARTE 2 FINAL Limpia Pipas

(repartir limpia pipas, dar dos a cada familia) Este hombre que estaba paralizado se hizo diferente cuando conoció a Jesús. Se volvió diferente de dos maneras. Fue sanado, como la mujer de nuestra primera historia. Pero más importante que eso, Jesús perdonó los pecados de este hombre, incluso antes de sanarlo físicamente. Jesús también tiene la autoridad para perdonar nuestros pecados. Su perdón es muy diferente. Cuando le pedimos perdón por las cosas que hemos hecho mal, es como si nunca hubieran sucedido. No necesitamos hacer nada para recibir ese perdón, porque Jesús ya se ocupó de las consecuencias él mismo.

Todo lo que tenemos que hacer es preguntar con fe.

Pero su perdón va aún más lejos. La Biblia nos dice en Efesios 4:32 que debemos ser amables y compasivos los unos con los otros, perdonándonos unos a otros tal como Jesús nos perdonó.

Los amigos de este hombre fueron amables y compasivos al llevarlo a Jesús. Hoy practicaremos ser amables y compasivos, eligiendo perdonar tal como Jesús nos ha perdonado. Te han dado dos limpiapipas. Con esta forma una persona **(demuestra cómo hacer una persona usando los limpia pipas)** Mientras haces a tu persona, tómate un momento para pensar en alguien que te gustaría perdonar, o en alguien a quien te gustaría pedirle perdón. Esta persona que formas representa ese perdón. Si gustan, puedes hablar el uno con el otro en tu familia sobre tu esa persona. Habla con Jesús acerca del perdón. A continuación, toma a su persona y colóquela en la alfombra frente a ti. **(reproducir un poco de música suave y dar algún tiempo para que las familias participen)**

Es fácil mantenerse enojado cuando alguien nos ha hecho algo malo, o querer devolver el mal que nos hicieron. Pero Jesús nos pide que seamos diferentes. Nos pide que perdonemos. Cada vez que perdonamos, recordamos cuánto Jesús nos ama y nos perdona siempre.

PARTE 3 – JESUS NOS LLAMA

Materiales

2 cañas de pescar (real o de juguete)

2 palitos finos con hilo atado. Ata un imán al extremo de hilo.

10-20 peces adicionales (de papel en cualquier color y tamaño Coloque clips de papel en el pez)

Corte el pescado del papel de construcción con anticipación o utilice las ilustraciones siempre que necesite:

1 pez rojo

2 peces verdes

4 peces azules

8 peces amarillos

Nota: el objetivo de la ilustración es demostrar cómo el Evangelio se extendió exponencialmente, utilizando la historia de los pescadores como punto focal. Si tienes una congregación más grande, puedes cortar 16 peces de un color diferente, y 32 peces de otro color. También puede obtener una red y colgarla en una pared en un lugar visible en su escenario para que las familias cuelguen sus peces, o puede usar Velcro, imán o cinta adhesiva para colgar el pescado en las paredes. Utilice sus recursos disponibles y considere el espacio que tiene, así como la cantidad de participantes que desea involucrar. Entregue sus peces de colores con anticipación a la gente al azar en su congregación. Usted debe tener 15 peces repartidos si usted está haciendo la versión corta de la ilustración. Recuerde adaptar la ilustración a sus necesidades y tamaño de congregación.

CanCIÓN: He decidido seguir a Jesús

SERMON PARTE 3 APERTURA

Nuestra siguiente historia trata sobre cuatro improbables líderes que conocieron a Jesús en sus barcos. Esta historia se encuentra en Mateo 4:18-22. Jesús caminaba junto al mar de Galilea y vio a dos hermanos, Simón que se llamaba Pedro y su hermano Andrés. Estaban echando una red al lago. Llamemos a dos pescadores para ver cuántos peces pueden capturar hoy en día. (Invite a 2 voluntarios a la plataforma y usted tire todos los peces alrededor, invítelos a tratar de recoger tantos peces como puedan en 1 minuto usando los palitos con el hilo e imanes deben recoger el pescado uniendo el clip al imán) Le daremos un minuto para tratar de atrapar tantos peces como pueda. (ajuste el marcador de tiempo en la pantalla y cuente los peces a medida que son capturados) ¡Buen trabajo! Como pueden ver, ser pescador no es un trabajo fácil. Estos hombres trabajaron muy duro, bajo el sol caliente todo el día echando redes al mar. Eran comerciantes que habían aprendido el oficio de sus padres y antepasados.

Jesús tenía un oficio diferente en mente para estos hombres. Cuando Jesús vio a Pedro y Andrés lanzar sus redes les dijo “ven sígueme y los hare pescadores de hombres”. Ese día también hizo la invitación a otros dos hermanos a la orilla del mar, Santiago y su hermano Juan. Todos ellos, sin dudarlo, abandonaron sus barcos y lo siguieron.



Durante el resto del tiempo que Jesús estuvo en esta tierra, estos cuatro hombres y otros ocho más siguieron sus pasos. 12 discípulos juntos fueron llamados de diferentes ámbitos de la vida para estar con él. Caminaron con él, hablaron con él, lo vieron sanar a los enfermos, expulsar demonios, enseñar a multitudes de personas y compartir un mensaje de esperanza. A medida que pasaban tiempo con Jesús, se volvían más como él. Con el tiempo, llegaron a entender el mensaje de esperanza de Jesús.

Juan 3:16 explica este mensaje, que Dios amó tanto al mundo que dio a su hijo único: Jesús. Y todo aquel que crea en él no morirá, sino que tendrá vida eterna. Dios había enviado a su hijo, no para condenar al mundo, sino para salvar al mundo a través de él. Jesús vino a salvarnos. Vino a curarnos y a perdonarnos. Vino a darnos esperanza. Vino a hacernos diferentes.

Jesús murió en la cruz para pagar las consecuencias de nuestros pecados. Resucitó y dejó a sus discípulos una promesa y un llamado. En Mateo 28:19-20 Jesús dice a sus discípulos que “vayan a hacer discípulos de todas las naciones, bautizándolos en el nombre del Padre, del Hijo y del Espíritu Santo, y enséñeles a obedecer todo lo que les he mandado”. Luego les promete, “he aquí yo estoy con vosotros todos los días hasta el fin del mundo”. Esta promesa siempre se quedó con sus discípulos, y continuaron esparciendo su mensaje después de que regresó al cielo. Dedicaron su vida a compartir el Evangelio, ¡y el Evangelio sigue transmitiendo esperanza hasta el día de hoy!

SERMON **Actividad:** PARTE 3 FINAL **Haz la Matematica**

Cuando elegimos seguir a Jesús, también estamos llamados a la misma invitación que Jesús dio a sus discípulos. Estamos llamados a compartir su mensaje de esperanza. ¡Ese mensaje puede extenderse a lo largo y ancho! Veamos qué tan rápido se puede propagar. Comienza con una persona. Invito a que la persona con los peces rojos venga a colocar sus peces en nuestra pared (o red si usted tiene una colgando) (que la persona con los peces rojos venga y coloque sus peces) Ahora vamos a ver qué pasa con esta persona va y le dice a otra persona acerca de Jesús... puede la gente con los peces verdes venir a colocar sus peces en nuestra pared / red? (pida a la gente con los peces verdes que coloquen sus peces) Ahora tenemos dos discípulos. ¿Qué pasa cuando estas dos personas le dicen a una persona nueva acerca de Jesús? ¿Podemos hacer que los ayudantes con los peces azules coloquen sus peces en nuestra pared/red? (pida a la gente con los peces azules que coloquen sus peces) Ahora tenemos 4 personas que han oído el Evangelio. ¿Qué sucede cuando estas 4 personas le dicen cada una a una nueva persona acerca de Jesús? ¿Pueden nuestros ayudantes con los peces amarillos colocar los peces en nuestra pared/ red? (que la gente con los peces amarillos coloque sus peces) ahora tenemos 8 personas que han oído el Evangelio! (si tienes más peces, continúa este ejercicio hasta que te quedes sin peces. También puede hacer las matemáticas en grupo. ¿Qué pasa cuando estas 8 personas le dicen a una persona cada una- eso es 16... eso es 32... eso es 64... eso es 128... eso es 256... eso es 512? ¡Y podría seguir y seguir!) El mensaje de Jesús estaba destinado a crecer. ¡Eso es lo que significa ser pescadores de hombre! Cuando les decimos a los demás, se lo dirán a otros y el Evangelio irá cada vez más lejos. ¡La Biblia nos dice que irá de nuestros hogares, a nuestros pueblos, a nuestras ciudades y a TODO el MUNDO! ¡uau! Qué llamado tan increíble. Podemos elegir seguir a Jesús y difundir su mensaje también, al igual que los discípulos.

Llamado

Nota: el presentador puede subir al escenario con la camiseta tenida de colores usada en el drama de apertura para ilustrar el punto de cierre. También pueden optar por sostener la camiseta como una ilustración en lugar de

Las personas escuchan el Evangelio y se convierten en discípulos debido a la diferencia que Dios hace en su vida. Así como los discípulos pasaban tiempo con Jesús todos los días, podemos pasar tiempo con él todos los días. Podemos leer sobre él en la Biblia, y podemos hablar con él cuando oramos. A medida que pasamos tiempo con Jesús, somos transformados para bien. Nos volvemos más como él. Tenemos más amor que dar, más paz, más alegría y más esperanza. Somos capaces de permanecer en la verdad. Y estamos llamados a decirles a los demás sobre esa verdad. Recuerden hoy las historias de cómo Jesús sanó a la mujer que estaba enferma, y recuerden que Jesús puede sanarlos. Recuerden la historia del hombre que fue traído a Jesús por sus amigos y fue perdonado, y recuerden que Jesús puede perdonarlos. Recuerden cómo Jesús llamó a la gente común a difundir un mensaje extraordinario y recuerda que Jesús te ha llamado. Recuerda que puedes decirle SÍ a Jesús. Usted puede elegir ser diferente y usted y yo podemos ser transformados, podemos ¡Ser diferentes! **(Haga una oración de clausura)**

Canto: Te Seguiré

(Se puede tocar durante la actividad de cierre o justo después)

Oración Final

Pastor

Invitación a Comer

bosquejo del sermón

LLAMADOS A SER DIFERENTES
2 CORINTIOS 5:17

DIA DEL NIÑO
DIVISION NORTEAMERICANA ADVENTISTA

Hola Pastor! Gracias por mostrar a su familia de la iglesia la importancia de involucrar niños en el servicio de la iglesia.

El siguiente sermón es sólo una opción. Por favor coordine con su líder del ministerio infantil para ver dónde se pueden encajar las diferentes partes de este material en su sermón.

Introducción

Vivimos en un mundo donde todos quieren ser diferentes a los demás, pero en realidad, todos están haciendo lo mismo. Como Hijos de Dios estamos llamados a ser diferentes de lo que el mundo espera. No significa que tengamos que ser extraños y raros, sino más bien compartir la bondad, ser amorosos, ser generosos y cuidar a los demás. ¡Él ha llamado a todos los niños a ser diferentes! Para que esto suceda, ¡debemos llegar a ser nuevas personas en Cristo! Significa que tenemos que dejar que Jesús cambie lo que somos en lo que Él necesita que seamos.

Texto de Apertura

Si es posible, haga que los niños estén preparados para leer o memorizar y citar muchos, si no todos, los textos bíblicos. Estamos llamados a ser diferentes en un mundo donde todos son iguales, ¡debemos nacer de nuevo! Pero ¿qué significa eso?

Juan 3:1-8

Había entre los fariseos un dirigente de los judíos llamado Nicodemo. 2 Este fue de noche a visitar a Jesús.

—Rabí —le dijo—, sabemos que eres un maestro que ha venido de parte de Dios, porque nadie podría hacer las señales que tú haces si Dios no estuviera con él.

3 —De veras te aseguro que quien no nazca de nuevo[a] no puede ver el reino de Dios —dijo Jesús.

4 —¿Cómo puede uno nacer de nuevo siendo ya viejo? —preguntó Nicodemo—. ¿Acaso puede entrar por segunda vez en el vientre de su madre y volver a nacer?

5 —Yo te aseguro que quien no nazca de agua y del Espíritu no puede entrar en el reino de Dios —respondió Jesús—. 6 Lo que nace del cuerpo es cuerpo; lo que nace del Espíritu es espíritu. 7 No te sorprendas de que te haya dicho: “Tienen que nacer de nuevo”. 8 El viento sopla por donde quiere, y lo oyes silbar, aunque ignoras de dónde viene y a dónde va. Lo mismo pasa con todo el que nace del Espíritu

No podemos volver a la barriga de nuestra mamá de donde nacimos; Jesús no estaba hablando de cambiar quiénes somos físicamente. Él estaba hablando de dar nuestra vida a Él y ser bautizados porque así es como se nace de nuevo.

2 Corintios 5:15 (NVI) dice: “El murió por todos, para que nosotros ya no vivamos para nosotros mismos, sino para Cristo, que murió y resucitó por nosotros”.

Aceptar a Jesús significa aceptar que Él murió por nosotros para que podamos ser perdonados de nuestros pecados y vivir una vida de servicio para los demás.

Colosenses 3:9 (NVI) “Dejen de mentirse unos a otros. Pues ahora ustedes ya no son así, esa era su vieja manera de vivir.”

Cuando decidimos vivir para Jesús lo que hicimos en el pasado no importa, solo lo que hagamos a partir de entonces porque le hemos pedido a Jesús que nos cambie de adentro hacia afuera.

Por lo tanto, no nos desanimamos. Aunque exteriormente nos estamos deteriorando, pero interiormente estamos siendo renovados.

2 Corintios 4:16-17 “Por lo tanto no nos desanimamos. Al contrario, aunque por fuera nuestro cuerpo se va gastando, por dentro nuestra fuerza se va renovando día tras día. Los sufrimientos que ahora tenemos son pequeños y no durarán mucho. Pero

esas dificultades nos darán una gloria eterna que vale muchísimo más que todo sufrimiento.”

Romanos 12:2 (NIV) “No vivan como vive la gente de este mundo. Al contrario, cambien su manera de pensar y así cambiara su manera de vivir. Entonces podrán comprobar cual es la voluntad de Dios y que esta es buena, agradable y perfecta.”

1 Pedro 2:9 “Pero ustedes son una familia elegida por Dios, son sacerdotes al servicio del Rey, son su pueblo elegido, pues le pertenecen a Él. Dios los eligió para que anunciaran las cosas maravillosas que Él ha hecho por ustedes. El los llamo para que dejaran el pecado y la maldad. Fue como sacarlos de las tinieblas a su luz admirables.”

¡Jesús te ha llamado a ser diferente!

La historia de Saulo, quien más tarde se convirtió en Pablo.

En la Biblia oímos hablar de un hombre llamado Saúl que hizo todo lo posible para detener a aquellos que siguieron a Jesús. Los vio como seguidores de Jesús como enemigos de Dios y los puso en la cárcel o los mató.

Los líderes religiosos de su tiempo le dieron una tarea; debía ir a Damasco y arrestar a estos enemigos de Dios.

Esta historia nos muestra cómo Jesús puede transformar a una persona malvada y llamarla a ser diferente y a servirle.

En su camino a Damasco, ¡Saúl fue golpeado por una luz cegadora que lo tiró directamente al suelo! Escuchó una voz que le decía “Saulo, Saulo, ¿por qué estás haciendo cosas en contra mía?”

Jesús le dijo a Saulo que fuera a la ciudad a donde se le diría lo que debía hacer. Saulo se levantó, pero no podía ver a dónde iba, por lo que sus ayudantes tuvieron que ayudarlo.

Jesús pidió que un hombre llamado Ananías lo visitara. Pero Ananías tenía miedo porque había oído todas las cosas que Saulo había hecho a los que seguían a Jesús.

Ananías obedeció a Jesús, así que encontró a Saulo y puso sus manos sobre él. Saulo fue llenó del Espíritu Santo y algo así como escamas cayeron de sus ojos, y fue capaz de ver. Entonces Ananías bautizó a Saulo y fue transformado, y su nuevo nombre fue Pablo.

2 Corintios 5:17 dice: “Vivimos creyendo que Dios nos dará ese nuevo cuerpo. Aunque ahora no lo veamos”

¡Ves que Jesús te ha llamado a ser diferente! ¡Para cambiar quién eres y ser nuevo en Jesús! Dios ha prometido que si le entregamos nuestro corazón, él nos dará a cada uno un corazón nuevo.

Ilustración para llevar el mensaje a casa

Necesitará los siguientes materiales

- 1 cucharada de levadura seca (un paquete)
- 3+ Cucharadas de agua tibia
- Jabón lavavajilla líquido
- colorante de alimentos
- Taza pequeña
- embudo
- Gafas de seguridad
- Ayuda de un adulto

Consejo: Al hacer el experimento utilice una superficie o bandeja lavable. La espuma se desbordará de la botella. ¡Y use las gafas!

Consejo importante: ¡Practique este experimento con anticipación! Practique sus comentarios finales.

Esto es lo que va a hacer:

1. Vierta cuidadosamente 1/2 taza del líquido de peróxido de hidrógeno en la botella usando su embudo
2. Agregue alrededor de 10 gotas de su colorante favorito de alimentos en la botella. Incluso podría agregar gotas de varios colores para un efecto multicolor. ¡Practique con anticipación!
3. Agregue aproximadamente 1 cucharada de jabón líquido para platos en la botella y gire suavemente la botella un poco para mezclarla. reservar.
4. En una taza separada, combine el agua tibia y la levadura juntas y mezcle suavemente durante 30 segundos. Debe convertirse en la consistencia del helado derretido. Si se vuelve más grueso, agregue un poco más de agua.
5. ¡Su experimento está listo! ¡Usando su embudo vierta su mezcla de levadura en la botella y ver la espuma de colores crecer!

Consejo: No toque la espuma. Es seguro tirar por el desagüe.


Clausura

¿Qué sucede cuando decidimos seguir a Jesús?

Cuando le damos nuestro corazón a Jesús y decidimos entregárselo por el resto de nuestra vida. ¿Qué pasa por dentro? Tengo algo genial que mostrarles. (Vierta el líquido que midió en la taza en la botella transparente de 1 litro). Vamos a ver qué pasa cuando vertemos esto en la botella. Esto es como cuando el espíritu santo entra en nuestra vida, hay una gran reacción que está sucediendo detrás de las escenas que a veces no las vemos. Pero de repente sale de nosotros. ¡Jesús viene a nuestras vidas, y Él está haciendo cosas! A veces no podemos verlo, pero de repente comienza a brotar. ¡Él nos cambia de adentro hacia afuera! Hay cosas que aparecen de tu vida que otros llegan a ver el fruto del espíritu del que habla Gálatas. Esto es como lo que hace el Espíritu Santo cuando viene a nuestras vidas simplemente se desborda con las cosas que Él produce. Jesús nos cambia de adentro hacia afuera. Niños y niñas es posible que hayan decidido ya dar su vida a Jesús hace mucho tiempo. Pero ustedes pueden pensar que hay cosas en mi vida que necesitan ser cambiadas y yo necesito que Jesús cambie mi corazón. Siempre puedes pedirle que cambie tu corazón y tus pensamientos aun las cosas pequeñas que te molestan. Pídele cada día que Él cambie tu corazón. ¡Déjame orar por ti!



WATER FOR EVERYONE



EQUIP A SCHOOL



FEED HUNGRY CHILDREN



GOATS




KIDS GIFT: ORPHANS





Instrucciones

Recorta estas tarjetas y téngalas listas para repartir. Una hoja para colorear descargable está disponible para usted con cada donación a un proyecto. ¡Un regalo especial para sus hijos.



Curitas para la Actividad de Oración: "JESUS SANA NUESTRAS HERIDAS"

Recorte los curitas con anticipación. Dé una curita a cada persona, y un set de crayones por familia cuando llegue el momento de la actividad.







PREPARADO PARA USTED POR
Children's Ministries
North American Division
of Seventh-day Adventists